





1

Des toiles de toiture constamment tendues




2

La possibilité de la coupler à d'autres structures



3

Une forme unique pour ajouter du style et créer une ambiance particulière



### Produit

Le pavillon Pluto est une structure rectangulaire de type pagode, disposant d'une construction autoportante en aluminium avec une toiture en pointe. Cette structure peut être couplée à d'autres types de tentes.

### Composition

La structure Pluto est fournie de façon standard avec des toiles latérales coulissantes, dont une travée avec des fenêtres. Elle est équipée de façon standard d'un système de plancher cassette en bois, posé sur longrines. Les toiles de toiture sont blanches et opaques.

### Caractéristiques

La structure carré Pluto est disponible en 5 dimensions :

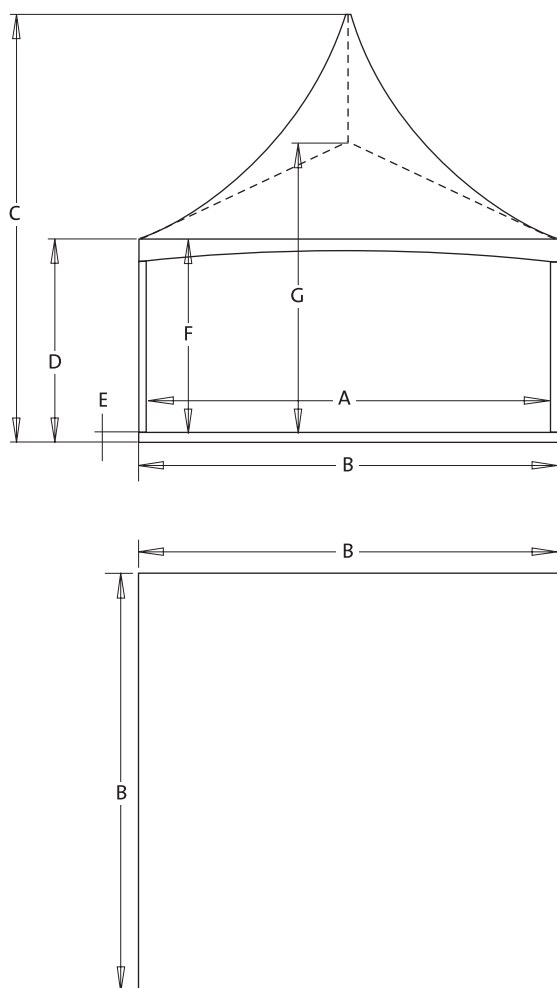
- 3 x 3 mètres (9 m<sup>2</sup>)
- 4 x 4 mètres (16 m<sup>2</sup>)
- 5 x 5 mètres (25 m<sup>2</sup>)
- 6 x 6 mètres (36 m<sup>2</sup>)
- 8 x 8 mètres (64 m<sup>2</sup>)

La hauteur extérieure des parois latérales est de 2,50 mètres et est identique pour toutes les dimensions.

### Possibilités fonctionnelles

La structure Pluto peut être utilisée dans tous types d'événements, et se distingue particulièrement lors de salons, de manifestations culinaires ou sportives, ou encore de villages promotionnels. Ce pavillon est également adapté à des réceptions privées raffinées ou des fêtes de mariage.





	Pluto 3 (9 m <sup>2</sup> )	Pluto 4 (16 m <sup>2</sup> )	Pluto 5 (25 m <sup>2</sup> )	Pluto 6 (36 m <sup>2</sup> )	Pluto 8 (64 m <sup>2</sup> )
A	295	395	495	595	795
B	330	430	530	630	835
C	490	515	535	555	600
D	250	250	250	250	250
E	15	15	15	15	15
F	225	225	225	225	225
G	285	310	330	365	410

